

Исполнение бюджета города Новочеркаска за 2012 год

Основные показатели исполнения бюджета города Новочеркаска за 2012 год, млн. рублей

Наименование	План на год	Исполнено за год	Процент выполнения	отклонения 2012г. к 2011г.
Всего доходов	2984,3	2843,2	95,3	265,3
в т.ч.:				
собственные	1395,2	1319,0	94,5	27,4
поступления из областного бюджета	1598,1	1529,0	96,2	238,3
из них:				
<i>субвенции</i>	1222,3	1210,7	99,1	172,8
<i>субсидии</i>	233,2	196,5	84,3	74,4
<i>иные межбюджетные поступления</i>	133,6	121,8	91,2	-8,9
возврат остатков межбюджетных трансфертов, имеющих целевое назначение, прошлых лет		-4,8		-0,4
Всего расходов	3155,0	2985,5	94,6	396,2
Профицит бюджета (со знаком "+")				
Дефицит бюджета (со знаком "-")	-170,7	-142,3		-130,9

Структура доходов

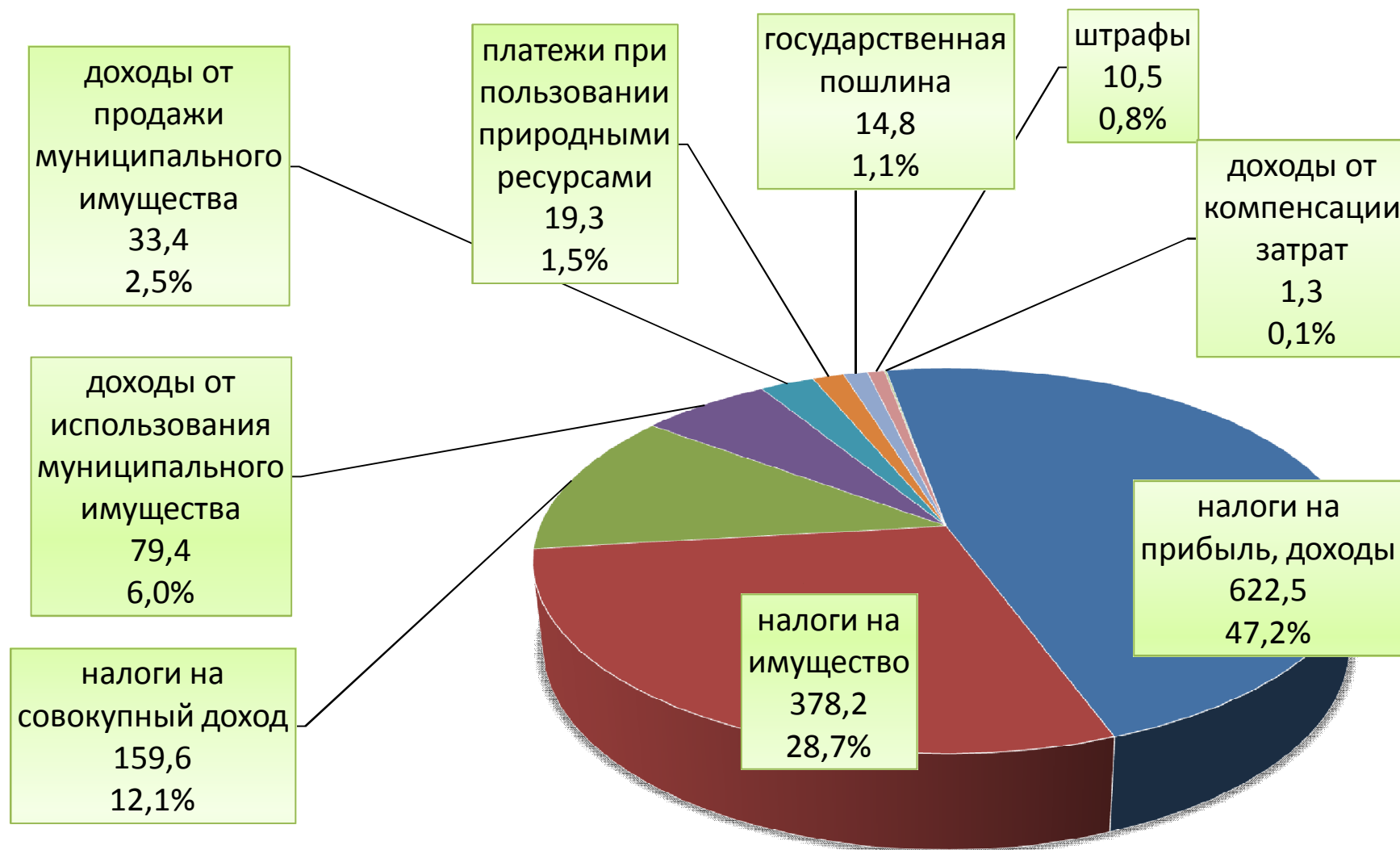
бюджета города Новочеркаска в 2012 году, млн. рублей



2 843,2 млн. рублей

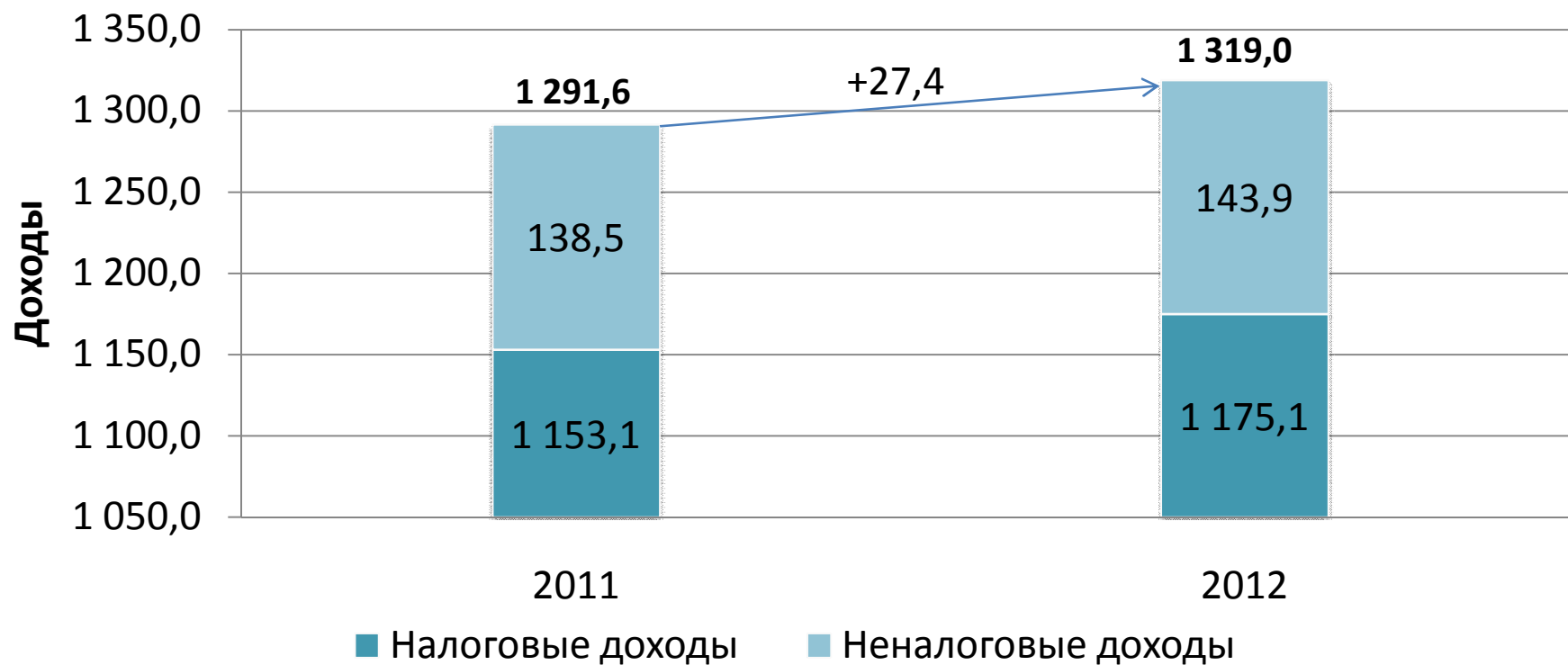
Структура налоговых и неналоговых доходов

бюджета г. Новочеркаска в 2012 году, млн. руб.



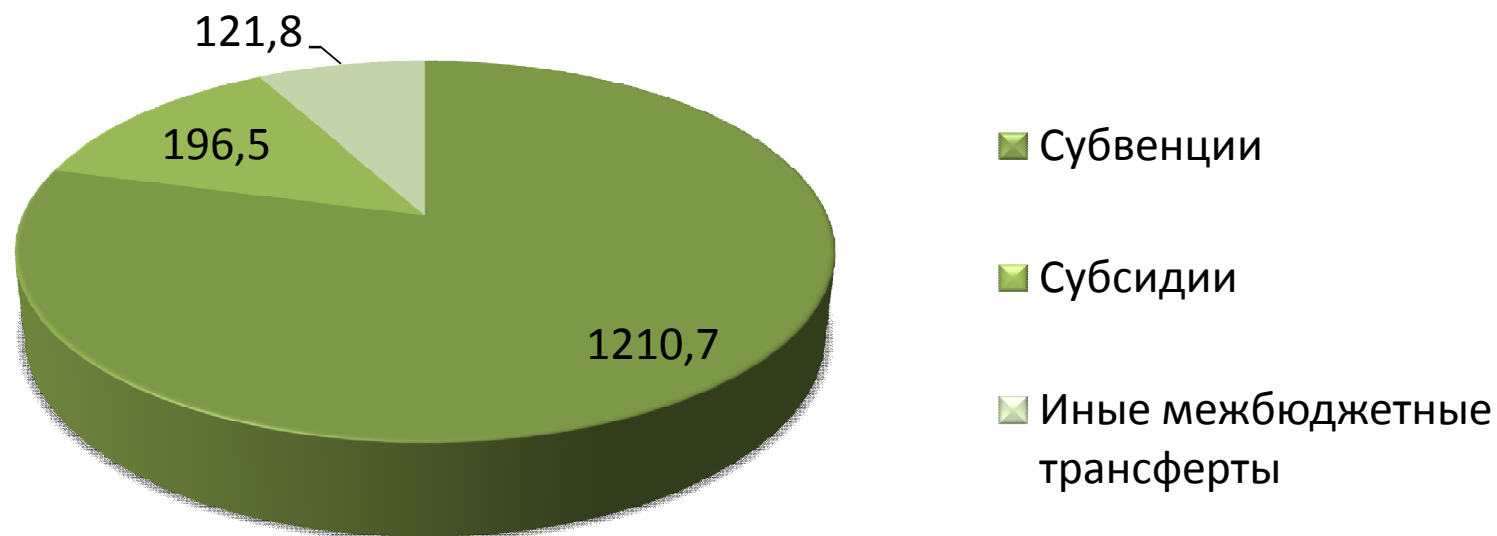
Основные показатели исполнения бюджета города Новочеркаска по налоговым и неналоговым доходам в 2012 году, млн. рублей

	2012 год							Факт 2011	Отклонение факта 2012 года от факта 2011 года
	План		Факт	Отклонение		% исполнения			
	первоначальный	уточненный		от первоначального плана	от уточненного плана	первоначального плана	уточненного плана		
Всего	1308,8	1395,2	1319,0	10,2	-76,2	100,8	94,5	1291,6	27,4
<i>в том числе:</i>									
Налоговые	1107,0	1142,4	1175,1	68,1	32,7	106,2	102,9	1153,1	22,0
Неналоговые	201,8	252,8	143,9	-57,9	-108,9	71,3	56,9	138,5	5,4



Структура безвозмездных поступлений в бюджет города Новочеркасска в 2012 году, млн. рублей

	Факт, млн. рублей	Удельный вес, %
Собственные доходы	1 319,0	46,4
Безвозмездные поступления	1 524,2	53,6
в том числе:		
Субвенции	1 210,7	42,6
Субсидии	196,5	6,9
Иные межбюджетные трансферты	121,8	4,3
Возврат остатков субсидий, субвенций	-4,8	-0,2
Всего доходов	2 843,2	100,0



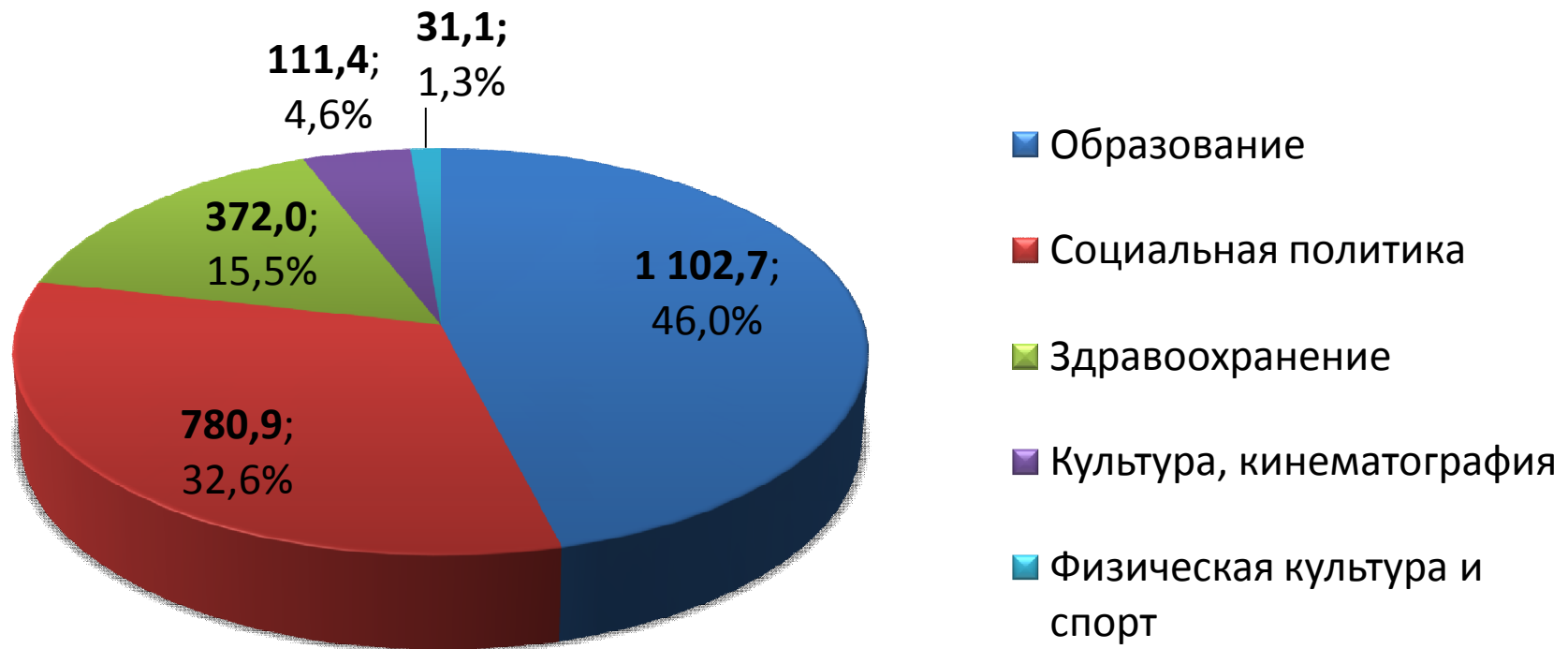
Структура расходов бюджета города Новочеркаска за 2012 год, млн. руб.



План: 3 155,0 млн. рублей

Факт: 2 985,5 млн. рублей

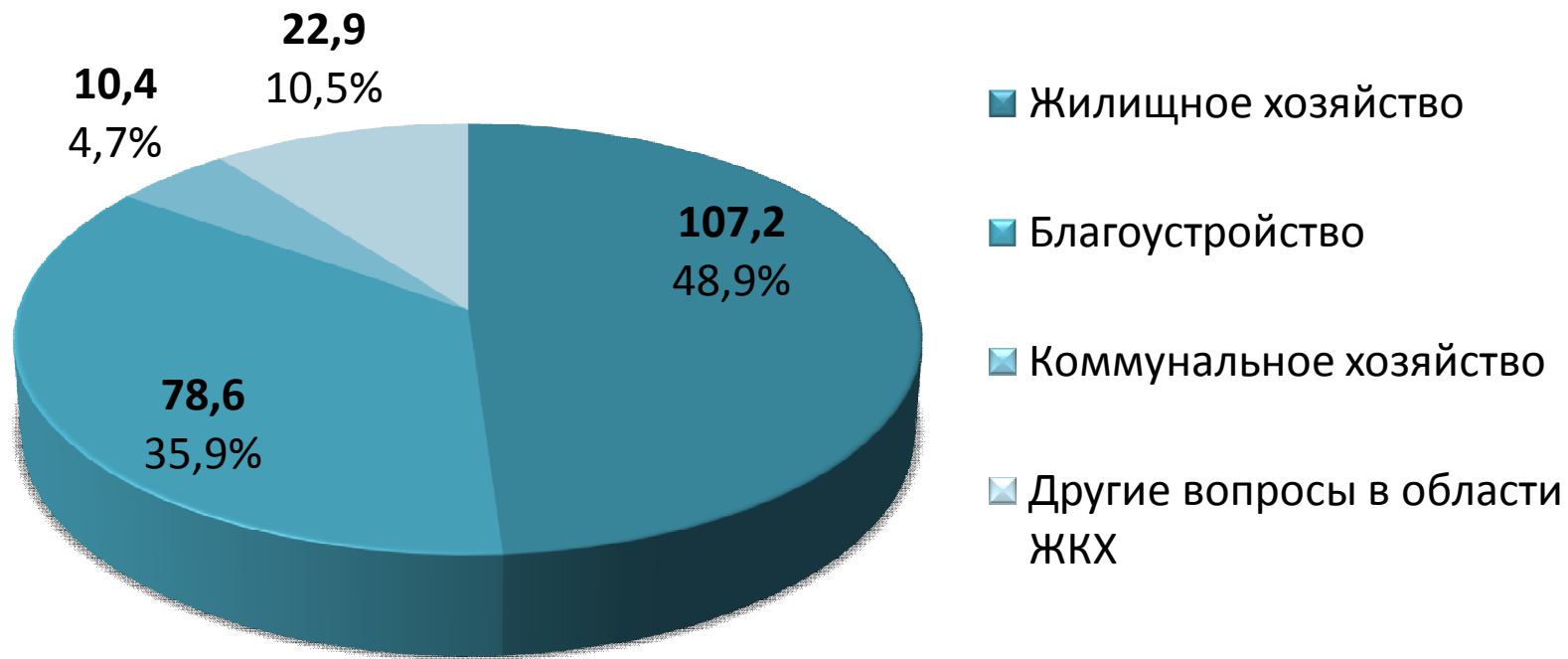
Структура расходов на социально-культурную сферу за 2012 год, млн. руб.



План: 2 471,4 млн. рублей

Факт: 2 398,1 млн. рублей

Структура расходов на жилищно-коммунальное хозяйство за 2012 год, млн. руб.



Распределение расходов на благоустройство города по направлениям затрат за 2012, млн. руб.



**Расходы бюджета города Новочеркаска на капитальный ремонт
и ремонт дворовых территорий многоквартирных домов за 2012 год, млн. рублей**

Наименование	План на 2012 год, млн. руб.	Факт за 2012 год, млн. руб.	Удельный вес в плановых назнач-х, %	Удельный вес в фактических расходах, %
Капитальный ремонт и ремонт дворовых территорий многоквартирных домов, проездов к дворовым территориям многоквартирных домов	31,2	17,5	22,5	17,0
<i>областной бюджет</i>	23,4	13,1	16,9	12,8
<i>местный бюджет (софинансирование)</i>	7,8	4,4	5,6	4,3
Капитальный ремонт внутригородских дорог и тротуаров и проектная документация	22,3	11,6	16,1	11,3
<i>областной бюджет</i>	16,7	8,7	12,1	8,5
<i>местный бюджет (софинансирование)</i>	5,6	2,9	4,0	2,8
Проектная документация на реконструкцию и ремонт автомобильных дорог	0,2	0,1	0,1	0,1
Содержание дорог	84,7	73,5	61,2	71,6
<i>областной бюджет</i>	46,9	38,2	33,9	37,2
<i>местный бюджет</i>	37,8	35,3	27,3	34,4
Всего:	138,4	102,7	100,0	100,0

Структура капитальных расходов по Департаменту строительства и городского развития, млн. рублей

		План на 2012 год, млн. руб.	Факт за 2012 год, млн. руб.	Удельный вес в плановых назначениях, %	Удельный вес в фактических расходах, %
1	Национальная экономика	10,6	5,1	6,9	5,3
2	Жилищно-коммунальное хозяйство	42,0	26,2	27,4	27,2
3	Образование	53,7	36,0	35,1	37,5
4	Культура	8,9	7,6	5,8	7,9
5	Здравоохранение	37,9	21,3	24,8	22,1
	Итого	153,1	96,2	100	100